

5類感染症定点把握対象疾患(週報届出分)地域振興局等管内別報告数

令和元年第52週:12月23日から12月29日まで

		県計	新潟市	新発田	新津※	三条	長岡	魚沼	南魚沼	十日町	柏崎	糸魚川	村上	佐渡	上越
インフルエンザ	実数	2147	619	174	18	147	505	32	89	71	107	21	23	15	326
	定点当	23.86	23.81	21.75	6.00	18.38	38.85	16.00	29.67	23.67	21.40	7.00	7.67	5.00	32.60
RSウイルス感染症	実数	59	19	15	1	1	8			1					14
	定点当	1.04	1.12	3.00	0.50	0.20	1.00			0.50					2.33
咽頭結膜熱	実数	91	39	10	2	10	8		1	1				2	18
	定点当	1.60	2.29	2.00	1.00	2.00	1.00		0.50	0.50				1.00	3.00
A群溶血性レンサ球菌咽頭炎	実数	408	134	78	1	16	93			1	28		4	2	51
	定点当	7.16	7.88	15.60	0.50	3.20	11.63			0.50	9.33		2.00	1.00	8.50
感染性胃腸炎	実数	244	113	46		11	17		1	1	16	2	3	3	31
	定点当	4.28	6.65	9.20		2.20	2.13		0.50	0.50	5.33	1.00	1.50	1.50	5.17
水痘	実数	50	21	6			8				2			4	9
	定点当	0.88	1.24	1.20			1.00				0.67			2.00	1.50
手足口病	実数	57	13	13		13	10		1	1	4				2
	定点当	1.00	0.76	2.60		2.60	1.25		0.50	0.50	1.33				0.33
伝染性紅斑	実数	11	2			1	5		1					2	
	定点当	0.19	0.12			0.20	0.63		0.50					1.00	
突発性発疹	実数	30	13	3	2		4		2		1				5
	定点当	0.53	0.76	0.60	1.00		0.50		1.00		0.33				0.83
ヘルパンギーナ	実数	12	1	3			4			4					
	定点当	0.21	0.06	0.60			0.50			2.00					
流行性耳下腺炎	実数	5	3	2											
	定点当	0.09	0.18	0.40											
急性出血性結膜炎	実数	2				2									
	定点当	0.20				2.00									
流行性角結膜炎	実数	10		1		9									
	定点当	1.00		1.00		9.00									
細菌性髄膜炎	実数	1.00													1
	定点当	0.08													1.00
無菌性髄膜炎	実数	2	2												
	定点当	0.15	2.00												
マイコプラズマ肺炎	実数	4					2		1						1
	定点当	0.31					1.00		1.00						1.00
クラミジア肺炎(オウム病を除く)	実数														
	定点当														
感染性胃腸炎(ロタウイルスに限る)	実数														
	定点当														

※ 新津は、新潟地域振興局管内(五泉市、阿賀町)

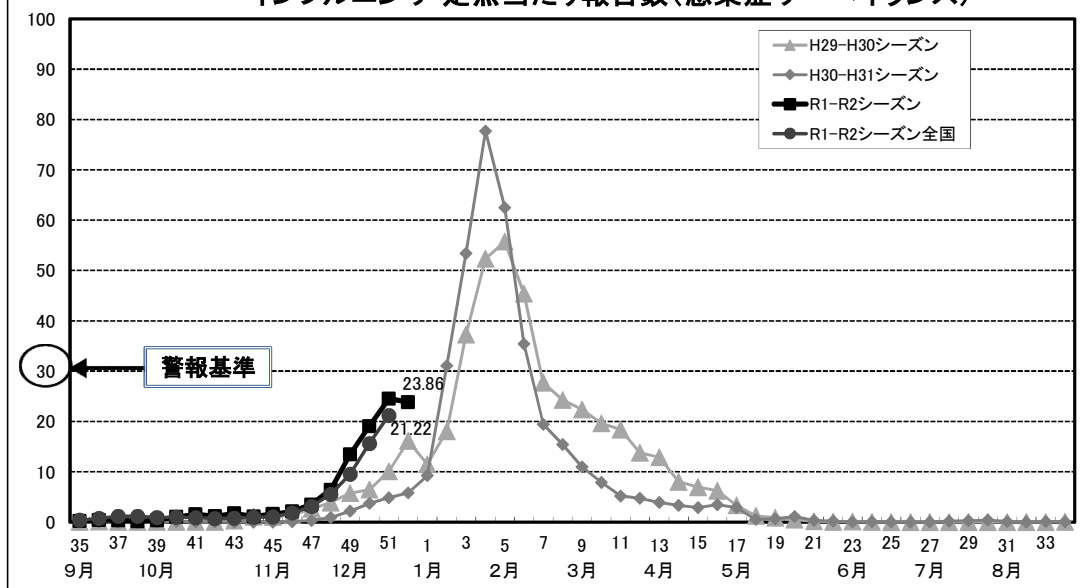
5類感染症定点把握対象疾患(週報届出分)最近6週間の推移

		5週前	4週前	3週前	2週前	1週前	今週
		インフルエンザ	実数 316 定点当 3.51	580 6.44	1212 13.47	1718 19.09	2209 24.54
RSウイルス感染症	実数 70 定点当 1.23	80 1.40	63 1.11	55 0.96	64 1.12	59 1.04	
咽頭結膜熱	実数 71 定点当 1.25	75 1.32	68 1.19	114 2.00	84 1.47	91 1.60	
A群溶血性レンサ球菌咽頭炎	実数 312 定点当 5.47	325 5.70	383 6.72	368 6.46	386 6.77	408 7.16	
感染性胃腸炎	実数 156 定点当 2.74	181 3.18	206 3.61	227 3.98	212 3.72	244 4.28	
水痘	実数 38 定点当 0.67	46 0.81	39 0.68	58 1.02	42 0.74	50 0.88	
手足口病	実数 193 定点当 3.39	179 3.14	139 2.44	106 1.86	81 1.42	57 1.00	
伝染性紅斑	実数 18 定点当 0.32	28 0.49	16 0.28	19 0.33	11 0.19	11 0.19	
突発性発疹	実数 21 定点当 0.37	28 0.49	27 0.47	27 0.47	25 0.44	30 0.53	
ヘルパンギーナ	実数 16 定点当 0.28	13 0.23	11 0.19	17 0.30	13 0.23	12 0.21	
流行性耳下腺炎	実数 3 定点当 0.05	1 0.02	4 0.07	2 0.04	8 0.14	5 0.09	
急性出血性結膜炎	実数 1 定点当 0.10		1 0.10	3 0.30	1 0.10	2 0.20	
流行性角結膜炎	実数 1 定点当 0.10	4 0.40	4 0.40	6 0.60	11 1.10	10 1.00	
細菌性髄膜炎	実数 1 定点当 0.08					1 0.08	
無菌性髄膜炎	実数 定点当				1 0.08	2 0.15	
マイコプラズマ肺炎	実数 4 定点当 0.31	2 0.15	7 0.54	2 0.15	9 0.69	4 0.31	
クラミジア肺炎(オウム病を除く)	実数 定点当						
感染性胃腸炎(ロタウイルスに限る)	実数 定点当				1 0.08		

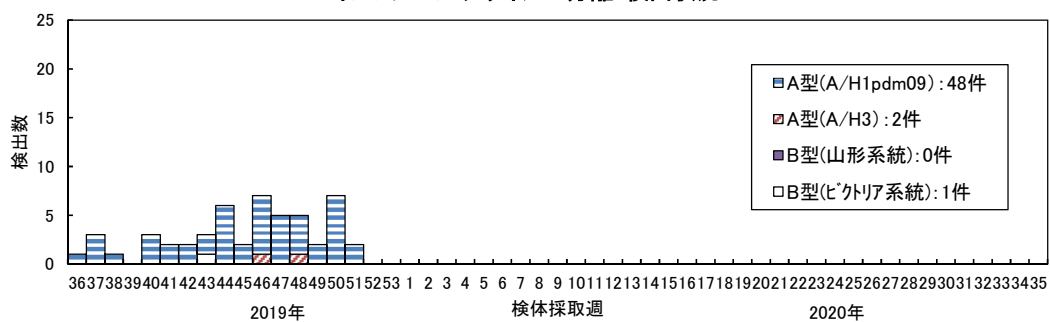
令和元年第52週:12月23日から12月29日まで

年齢別	0歳	1~4歳	5~9歳	10~14歳	15~19歳	20歳以上
インフルエンザ	34 0.37	357 3.98	807 8.97	404 4.49	49 0.54	496 5.53
RSウイルス感染症	12 0.21	44 0.78	3 0.06			
咽頭結膜熱	4 0.07	71 1.25	12 0.22	2 0.04	1 0.02	1 0.02
A群溶血性レンサ球菌咽頭炎	1 0.02	142 2.50	187 3.29	48 0.84	5 0.09	25 0.44
感染性胃腸炎	17 0.30	132 2.32	72 1.26	15 0.26	1 0.02	7 0.12
水痘	1 0.02	12 0.22	30 0.53	7 0.12		
手足口病	2 0.04	48 0.85	7 0.14			
伝染性紅斑		7 0.12	4 0.08			
突発性発疹	6 0.11	24 0.43				
ヘルパンギーナ		11 0.20	1 0.02			
流行性耳下腺炎			3 0.06	2 0.04		
急性出血性結膜炎						2 0.20
流行性角結膜炎			1 0.10	2 0.20	1 0.10	6 0.60
細菌性髄膜炎						1 0.08
無菌性髄膜炎						2 0.16
マイコプラズマ肺炎			2 0.15	1 0.08		1 0.08
クラミジア肺炎(オウム病を除く)						
感染性胃腸炎(ロタウイルスに限る)						

インフルエンザ 定点当たり報告数(感染症サーベイランス)

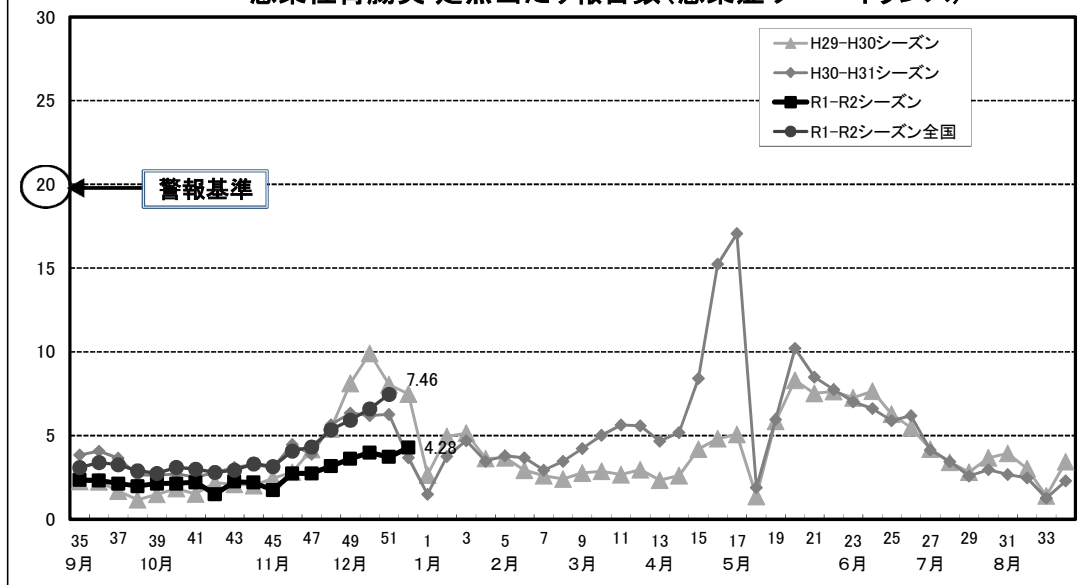


インフルエンザウイルス分離・検出状況



※新潟市衛生環境研究所及び新潟県保健環境科学研究所における調査結果

感染性胃腸炎 定点当たり報告数(感染症サーベイランス)



RSウイルス感染症 定点当たり報告数(感染症サーベイランス)

