

5類感染症定点把握対象疾患(週報届出分)地域振興局等管内別報告数

令和元年第51週:12月16日から12月22日まで

		県計	新潟市	新発田	新津※	三条	長岡	魚沼	南魚沼	十日町	柏崎	糸魚川	村上	佐渡	上越
インフルエンザ	実数	2209	710	149	39	207	454	11	52	41	133	8	11	13	381
	定点当	24.54	27.31	18.63	13.00	25.88	34.92	5.50	17.33	13.67	26.60	2.67	3.67	4.33	38.10
RSウイルス感染症	実数	64	17	9		1	10		2	9	5				11
	定点当	1.12	1.00	1.80		0.20	1.25		1.00	4.50	1.67				1.83
咽頭結膜熱	実数	84	33	16		6	9		1	2	1				16
	定点当	1.47	1.94	3.20		1.20	1.13		0.50	1.00	0.33				2.67
A群溶血性レンサ球菌咽頭炎	実数	386	123	66	4	12	105		1	1	30		3	3	38
	定点当	6.77	7.24	13.20	2.00	2.40	13.13		0.50	0.50	10.00		1.50	1.50	6.33
感染性胃腸炎	実数	212	85	40	1	5	22		2	2	29	1	2	3	20
	定点当	3.72	5.00	8.00	0.50	1.00	2.75		1.00	1.00	9.67	0.50	1.00	1.50	3.33
水痘	実数	42	22	5	1	2	2			2	1				7
	定点当	0.74	1.29	1.00	0.50	0.40	0.25			1.00	0.33				1.17
手足口病	実数	81	15	15		21	14		2	3	5		3	1	2
	定点当	1.42	0.88	3.00		4.20	1.75		1.00	1.50	1.67		1.50	0.50	0.33
伝染性紅斑	実数	11	1			1	6							3	
	定点当	0.19	0.06			0.20	0.75							1.50	
突発性発疹	実数	25	13	2		3			1	1	1				4
	定点当	0.44	0.76	0.40		0.60			0.50	0.50	0.33				0.67
ヘルパンギーナ	実数	13		7			2			3				1	
	定点当	0.23		1.40			0.25			1.50				0.50	
流行性耳下腺炎	実数	8	1	1			4		1	1					
	定点当	0.14	0.06	0.20			0.50		0.50	0.50					
急性出血性結膜炎	実数	1				1									
	定点当	0.10				1.00									
流行性角結膜炎	実数	11		1		10									
	定点当	1.10		1.00		10.00									
細菌性髄膜炎	実数														
	定点当														
無菌性髄膜炎	実数	1	1												
	定点当	0.08	1.00												
マイコプラズマ肺炎	実数	9					2		6		1				
	定点当	0.69					1.00		6.00		1.00				
クラミジア肺炎(オウム病を除く)	実数														
	定点当														
感染性胃腸炎(ロタウイルスに限る)	実数	1											1		
	定点当	0.08											1.00		

※ 新津は、新潟地域振興局管内(五泉市、阿賀町)

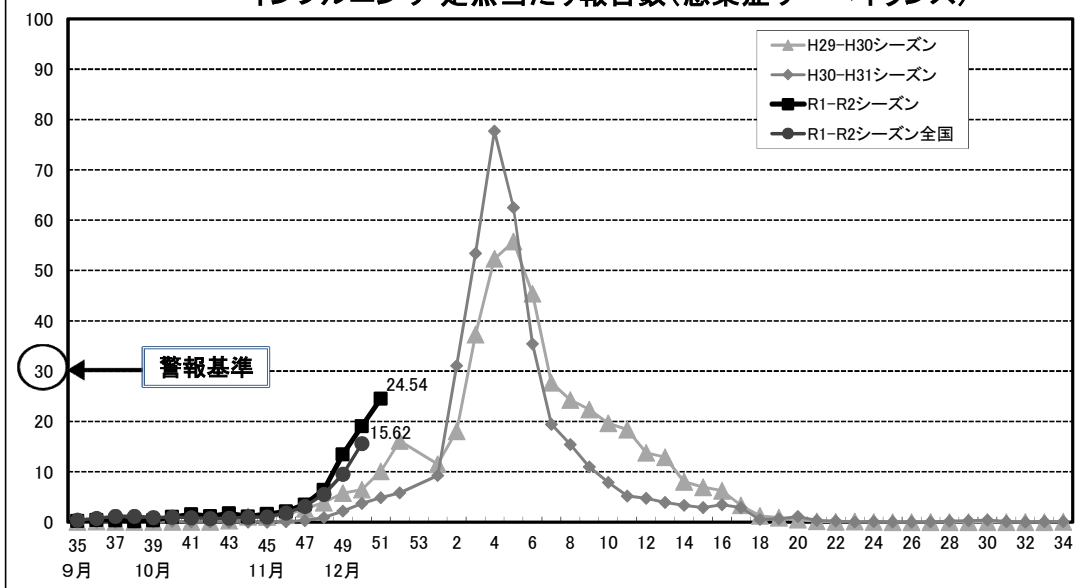
5類感染症定点把握対象疾患(週報届出分)最近6週間の推移

		5週前	4週前	3週前	2週前	1週前	今週
インフルエンザ	実数	193	316	580	1212	1718	2209
	定点当	2.14	3.51	6.44	13.47	19.09	24.54
RSウイルス感染症	実数	81	70	80	63	55	64
	定点当	1.42	1.23	1.40	1.11	0.96	1.12
咽頭結膜熱	実数	61	71	75	68	114	84
	定点当	1.07	1.25	1.32	1.19	2.00	1.47
A群溶血性レンサ球菌咽頭炎	実数	278	312	325	383	368	386
	定点当	4.88	5.47	5.70	6.72	6.46	6.77
感染性胃腸炎	実数	156	156	181	206	227	212
	定点当	2.74	2.74	3.18	3.61	3.98	3.72
水痘	実数	47	38	46	39	58	42
	定点当	0.82	0.67	0.81	0.68	1.02	0.74
手足口病	実数	200	193	179	139	106	81
	定点当	3.51	3.39	3.14	2.44	1.86	1.42
伝染性紅斑	実数	15	18	28	16	19	11
	定点当	0.26	0.32	0.49	0.28	0.33	0.19
突発性発疹	実数	30	21	28	27	27	25
	定点当	0.53	0.37	0.49	0.47	0.47	0.44
ヘルパンギーナ	実数	15	16	13	11	17	13
	定点当	0.26	0.28	0.23	0.19	0.30	0.23
流行性耳下腺炎	実数	3	3	1	4	2	8
	定点当	0.05	0.05	0.02	0.07	0.04	0.14
急性出血性結膜炎	実数		1		1	3	1
	定点当		0.10		0.10	0.30	0.10
流行性角結膜炎	実数	12	1	4	4	6	11
	定点当	1.20	0.10	0.40	0.40	0.60	1.10
細菌性髄膜炎	実数		1				
	定点当		0.08				
無菌性髄膜炎	実数						1
	定点当						0.08
マイコプラズマ肺炎	実数	7	4	2	7	2	9
	定点当	0.54	0.31	0.15	0.54	0.15	0.69
クラミジア肺炎(オウム病を除く)	実数						
	定点当						
感染性胃腸炎(ロタウイルスに限る)	実数						1
	定点当						0.08

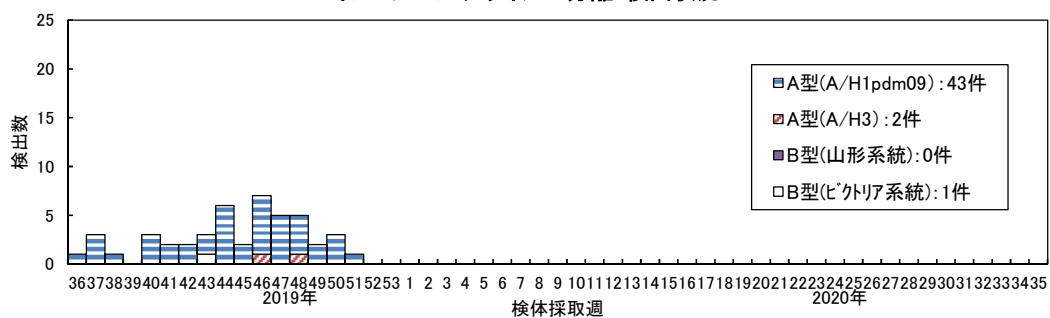
令和元年第51週:12月16日から12月22日まで

年齢別	0歳	1~4歳	5~9歳	10~14歳	15~19歳	20歳以上
	30	394	884	469	55	377
	0.33	4.38	9.83	5.21	0.61	4.19
	10	52	1			1
	0.17	0.91	0.02			0.02
	4	56	20	3		1
	0.07	0.98	0.36	0.05		0.02
		111	202	45	8	20
		1.95	3.54	0.79	0.14	0.35
	10	131	47	17	1	6
	0.18	2.30	0.83	0.30	0.02	0.11
	2	8	26	6		
	0.04	0.15	0.45	0.11		
	1	65	14			1
	0.02	1.14	0.25			0.02
		7	3	1		
		0.13	0.06	0.02		
	6	19				
	0.11	0.34				
	2	9	2			
	0.04	0.17	0.04			
		2	3	2	1	
		0.04	0.06	0.04	0.02	
						1
						0.10
		3	2			6
		0.30	0.20			0.60
						1
						0.08
			2	2		5
			0.15	0.15		0.40
		1				
		0.08				

インフルエンザ 定点当たり報告数(感染症サーベイランス)

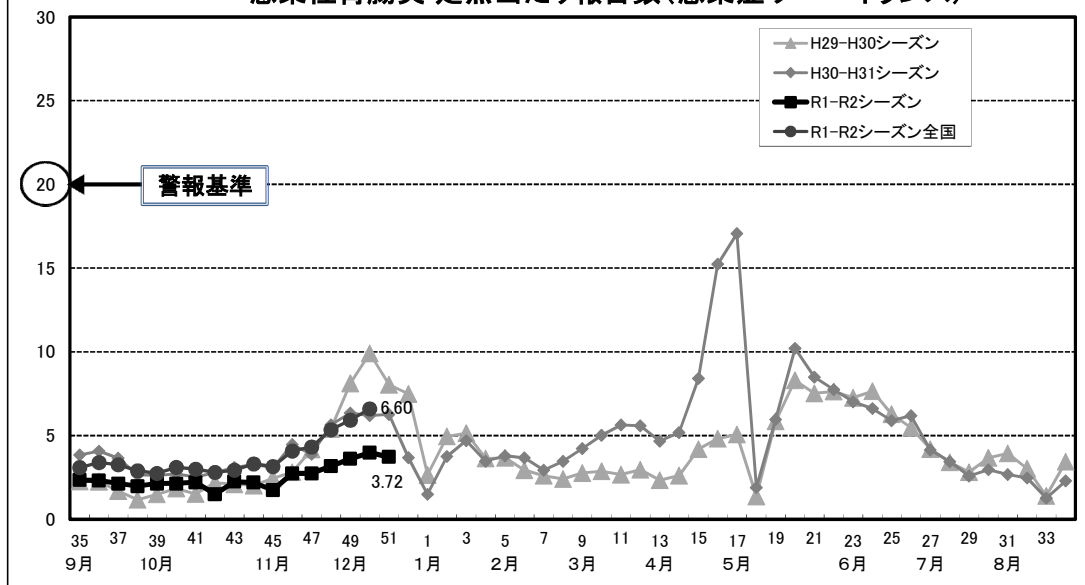


インフルエンザウイルス分離・検出状況



※新潟市衛生環境研究所及び新潟県保健環境科学研究所における調査結果

感染性胃腸炎 定点当たり報告数(感染症サーベイランス)



RSウイルス感染症 定点当たり報告数(感染症サーベイランス)

