

5類感染症定点把握対象疾患(週報届出分)地域振興局等管内別報告数

令和元年第50週:12月9日から12月15日まで

		県計	新潟市	新発田	新津※	三条	長岡	魚沼	南魚沼	十日町	柏崎	糸魚川	村上	佐渡	上越
インフルエンザ	実数	1718	496	91	12	235	375	3	43	27	131	14	13	4	274
	定点当	19.09	19.08	11.38	4.00	29.38	28.85	1.50	14.33	9.00	26.20	4.67	4.33	1.33	27.40
RSウイルス感染症	実数	55	11	16		4	8			2	1				13
	定点当	0.96	0.65	3.20		0.80	1.00			1.00	0.33				2.17
咽頭結膜熱	実数	114	43	19	2	10	12			1				2	25
	定点当	2.00	2.53	3.80	1.00	2.00	1.50			0.50				1.00	4.17
A群溶血性レンサ球菌咽頭炎	実数	368	131	67		19	79				27		1	4	40
	定点当	6.46	7.71	13.40		3.80	9.88				9.00		0.50	2.00	6.67
感染性胃腸炎	実数	227	100	39		6	20		2	7	16			4	33
	定点当	3.98	5.88	7.80		1.20	2.50		1.00	3.50	5.33			2.00	5.50
水痘	実数	58	16	18	2	2	4		1		6				9
	定点当	1.02	0.94	3.60	1.00	0.40	0.50		0.50		2.00				1.50
手足口病	実数	106	14	15		22	37		2	3	4			4	5
	定点当	1.86	0.82	3.00		4.40	4.63		1.00	1.50	1.33			2.00	0.83
伝染性紅斑	実数	19	5			1	8		1					3	1
	定点当	0.33	0.29			0.20	1.00		0.50					1.50	0.17
突発性発疹	実数	27	11	1		1	6			3	2				3
	定点当	0.47	0.65	0.20		0.20	0.75			1.50	0.67				0.50
ヘルパンギーナ	実数	17	2	4			1		1	8	1				
	定点当	0.30	0.12	0.80			0.13		0.50	4.00	0.33				
流行性耳下腺炎	実数	2									1				1
	定点当	0.04									0.33				0.17
急性出血性結膜炎	実数	3				3									
	定点当	0.30				3.00									
流行性角結膜炎	実数	6	2	1		3									
	定点当	0.60	0.40	1.00		3.00									
細菌性髄膜炎	実数														
	定点当														
無菌性髄膜炎	実数														
	定点当														
マイコプラズマ肺炎	実数	2							1			1			
	定点当	0.15							1.00			1.00			
クラミジア肺炎(オウム病を除く)	実数														
	定点当														
感染性胃腸炎(ロタウイルスに限る)	実数														
	定点当														

※ 新津は、新潟地域振興局管内(五泉市、阿賀町)

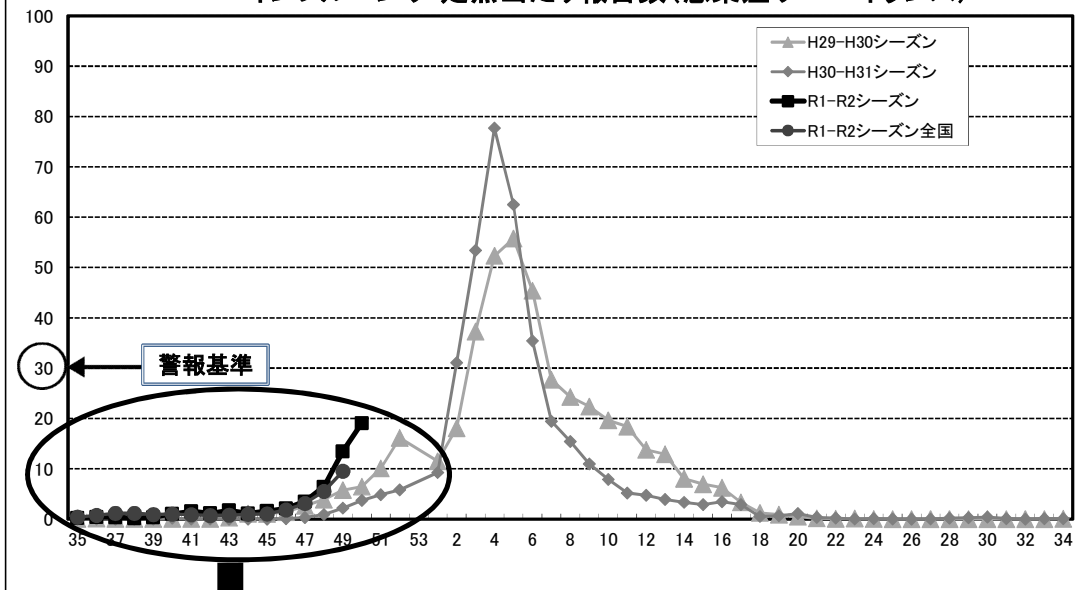
5類感染症定点把握対象疾患(週報届出分)最近6週間の推移

		5週前	4週前	3週前	2週前	1週前	今週
インフルエンザ	実数	145	193	316	580	1212	1718
	定点当	1.61	2.14	3.51	6.44	13.47	19.09
RSウイルス感染症	実数	71	81	70	80	63	55
	定点当	1.25	1.42	1.23	1.40	1.11	0.96
咽頭結膜熱	実数	56	61	71	75	68	114
	定点当	0.98	1.07	1.25	1.32	1.19	2.00
A群溶血性レンサ球菌咽頭炎	実数	195	278	312	325	383	368
	定点当	3.42	4.88	5.47	5.70	6.72	6.46
感染性胃腸炎	実数	99	156	156	181	206	227
	定点当	1.74	2.74	2.74	3.18	3.61	3.98
水痘	実数	16	47	38	46	39	58
	定点当	0.28	0.82	0.67	0.81	0.68	1.02
手足口病	実数	207	200	193	179	139	106
	定点当	3.63	3.51	3.39	3.14	2.44	1.86
伝染性紅斑	実数	15	15	18	28	16	19
	定点当	0.26	0.26	0.32	0.49	0.28	0.33
突発性発疹	実数	20	30	21	28	27	27
	定点当	0.35	0.53	0.37	0.49	0.47	0.47
ヘルパンギーナ	実数	33	15	16	13	11	17
	定点当	0.58	0.26	0.28	0.23	0.19	0.30
流行性耳下腺炎	実数	6	3	3	1	4	2
	定点当	0.11	0.05	0.05	0.02	0.07	0.04
急性出血性結膜炎	実数			1		1	3
	定点当			0.10		0.10	0.30
流行性角結膜炎	実数	2	12	1	4	4	6
	定点当	0.20	1.20	0.10	0.40	0.40	0.60
細菌性髄膜炎	実数	1		1			
	定点当	0.08		0.08			
無菌性髄膜炎	実数						
	定点当						
マイコプラズマ肺炎	実数	2	7	4	2	7	2
	定点当	0.15	0.54	0.31	0.15	0.54	0.15
クラミジア肺炎(オウム病を除く)	実数						
	定点当						
感染性胃腸炎(ロタウイルスに限る)	実数						
	定点当						

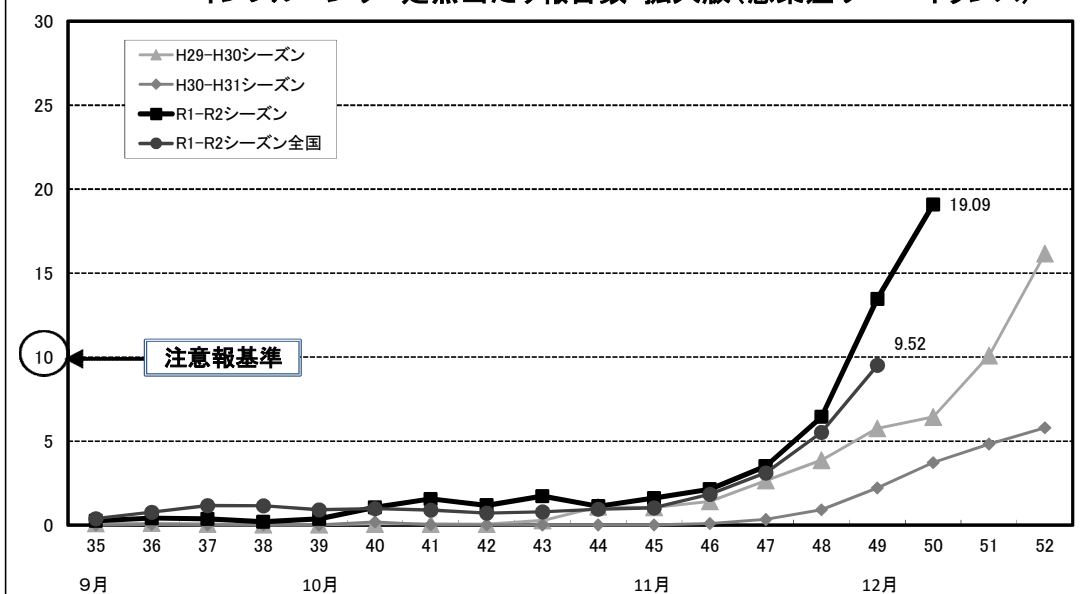
令和元年第50週:12月9日から12月15日まで

年齢別	0歳	1~4歳	5~9歳	10~14歳	15~19歳	20歳以上
	12	218	756	394	38	300
	0.13	2.43	8.39	4.38	0.42	3.33
	12	40	3			
	0.21	0.70	0.05			
	2	73	32	5		2
	0.04	1.28	0.58	0.09		0.04
		141	179	38	3	7
		2.47	3.14	0.67	0.05	0.12
	15	112	78	12	3	7
	0.26	1.96	1.36	0.21	0.05	0.12
	3	16	36	3		
	0.05	0.28	0.63	0.05		
	4	79	22	1		
	0.07	1.38	0.39	0.02		
		9	10			
		0.17	0.19			
	6	21				
	0.11	0.37				
		14	3			
		0.25	0.06			
			2			
			0.04			
						3
						0.30
		3				3
		0.30				0.30
		1		1		
		0.08		0.08		

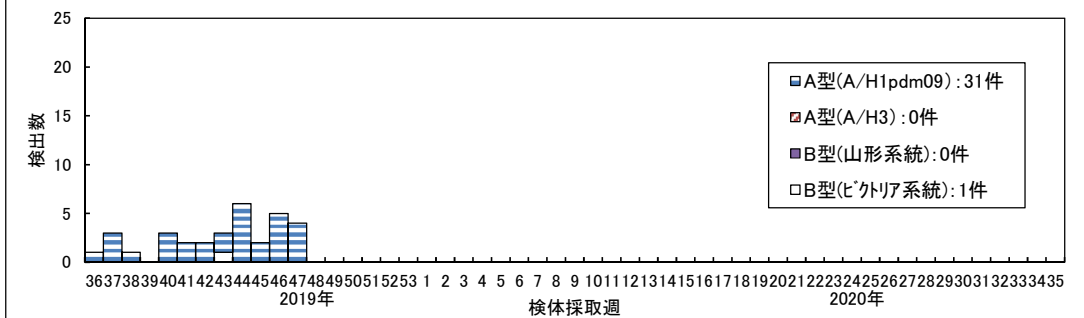
インフルエンザ 定点当たり報告数(感染症サーベイランス)



インフルエンザ 定点当たり報告数・拡大版(感染症サーベイランス)

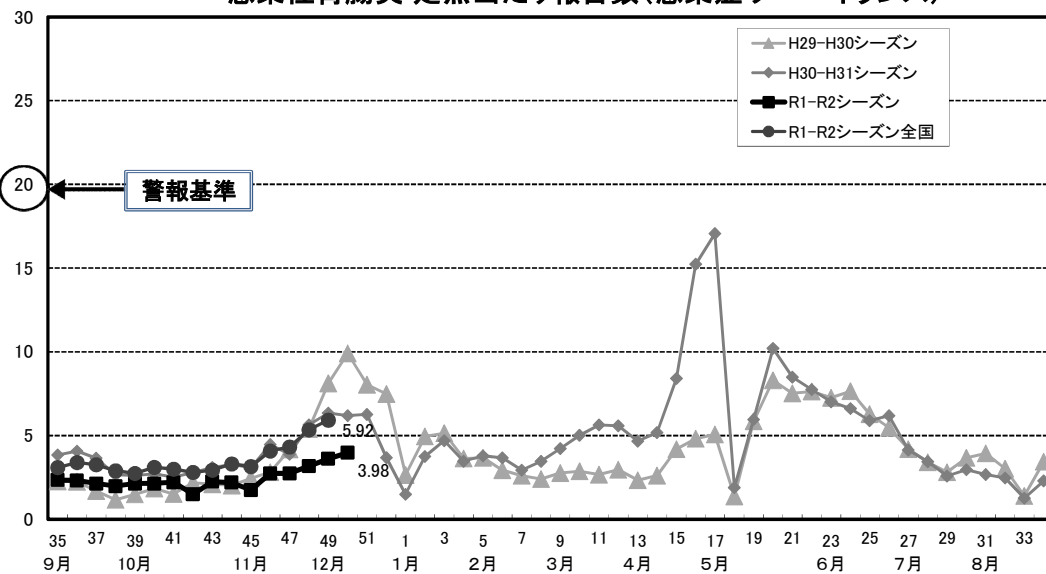


インフルエンザウイルス分離・検出状況



※新潟市衛生環境研究所及び新潟県保健環境科学研究所における調査結果

感染性胃腸炎 定点当たり報告数(感染症サーベイランス)



RSウイルス感染症 定点当たり報告数(感染症サーベイランス)

