

5類感染症定点把握対象疾患(週報届出分)地域振興局等管内別報告数

令和元年第45週:11月4日から11月10日まで

		県計	新潟市	新発田	新津※	三条	長岡	魚沼	南魚沼	十日町	柏崎	糸魚川	村上	佐渡	上越
インフルエンザ	実数	145	26	9	4	27	2	2	9	3	16	11		31	5
	定点当	1.61	1.00	1.13	1.33	3.38	0.15	1.00	3.00	1.00	3.20	3.67		10.33	0.50
RSウイルス感染症	実数	71	30	2	3	9	15	2		1	2				7
	定点当	1.25	1.76	0.40	1.50	1.80	1.88	2.00		0.50	0.67				1.17
咽頭結膜熱	実数	56		13	3	1	12	1	1	5			3		17
	定点当	0.98		2.60	1.50	0.20	1.50	1.00	0.50	2.50			1.50		2.83
A群溶血性レンサ球菌咽頭炎	実数	195	57	33	5	1	28	21	1	1	24		3		21
	定点当	3.42	3.35	6.60	2.50	0.20	3.50	21.00	0.50	0.50	8.00		1.50		3.50
感染性胃腸炎	実数	99	41	29	1		5	9	4		2				8
	定点当	1.74	2.41	5.80	0.50		0.63	9.00	2.00		0.67				1.33
水痘	実数	16	4	3			5								4
	定点当	0.28	0.24	0.60			0.63								0.67
手足口病	実数	207	25	10		15	80	3	5	3	16				50
	定点当	3.63	1.47	2.00		3.00	10.00	3.00	2.50	1.50	5.33				8.33
伝染性紅斑	実数	15	1	1	1		6		5					1	
	定点当	0.26	0.06	0.20	0.50		0.75		2.50					0.50	
突発性発疹	実数	20	10			1	2						1		6
	定点当	0.35	0.59			0.20	0.25						0.50		1.00
ヘルパンギーナ	実数	33	13	12		1	2		1						4
	定点当	0.58	0.76	2.40		0.20	0.25		0.50						0.67
流行性耳下腺炎	実数	6	2	1		1					1		1		
	定点当	0.11	0.12	0.20		0.20					0.33		0.50		
急性出血性結膜炎	実数														
	定点当														
流行性角結膜炎	実数	2				2									
	定点当	0.20				2.00									
細菌性髄膜炎	実数	1.00		1											
	定点当	0.08		1.00											
無菌性髄膜炎	実数														
	定点当														
マイコプラズマ肺炎	実数	2							2						
	定点当	0.15							2.00						
クラミジア肺炎(オウム病を除く)	実数														
	定点当														
感染性胃腸炎(ロタウイルスに限る)	実数														
	定点当														

※ 新津は、新潟地域振興局管内(五泉市、阿賀町)

5類感染症定点把握対象疾患(週報届出分)最近6週間の推移

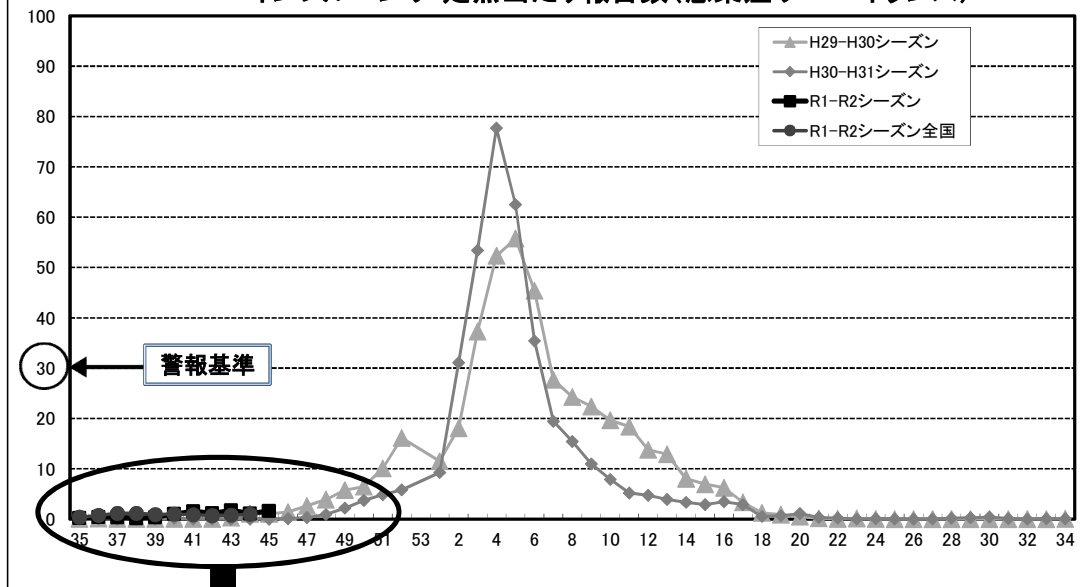
		5週前	4週前	3週前	2週前	1週前	今週
		インフルエンザ	実数	95	140	106	156
	定点当	1.06	1.56	1.18	1.73	1.13	1.61
RSウイルス感染症	実数	279	163	125	145	94	71
	定点当	4.89	2.86	2.19	2.54	1.65	1.25
咽頭結膜熱	実数	45	26	38	39	62	56
	定点当	0.79	0.46	0.67	0.68	1.09	0.98
A群溶血性レンサ球菌咽頭炎	実数	186	192	167	157	218	195
	定点当	3.26	3.37	2.93	2.75	3.82	3.42
感染性胃腸炎	実数	122	126	85	128	125	99
	定点当	2.14	2.21	1.49	2.25	2.19	1.74
水痘	実数	13	19	14	17	24	16
	定点当	0.23	0.33	0.25	0.30	0.42	0.28
手足口病	実数	212	183	188	171	240	207
	定点当	3.72	3.21	3.30	3.00	4.21	3.63
伝染性紅斑	実数	20	17	13	19	11	15
	定点当	0.35	0.30	0.23	0.33	0.19	0.26
突発性発疹	実数	28	30	24	25	28	20
	定点当	0.49	0.53	0.42	0.44	0.49	0.35
ヘルパンギーナ	実数	61	73	42	47	42	33
	定点当	1.07	1.28	0.74	0.82	0.74	0.58
流行性耳下腺炎	実数	4	7	1	3	7	6
	定点当	0.07	0.12	0.02	0.05	0.12	0.11
急性出血性結膜炎	実数						
	定点当						
流行性角結膜炎	実数	6	2	4	1	2	2
	定点当	0.60	0.20	0.40	0.10	0.20	0.20
細菌性髄膜炎	実数						1
	定点当						0.08
無菌性髄膜炎	実数		1				
	定点当		0.08				
マイコプラズマ肺炎	実数	2	6	5		5	2
	定点当	0.15	0.46	0.38		0.38	0.15
クラミジア肺炎(オウム病を除く)	実数						
	定点当						
感染性胃腸炎(ロタウイルスに限る)	実数						
	定点当						

令和元年第45週:11月4日から11月10日まで

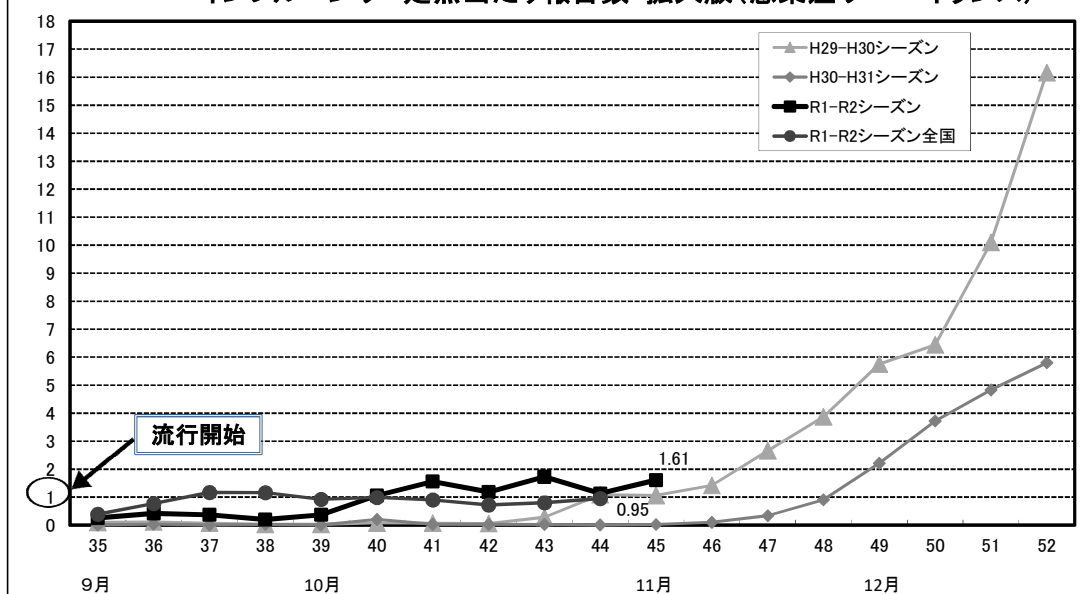
年齢別

	0歳	1~4歳	5~9歳	10~14歳	15~19歳	20歳以上
	1	22	54	23	2	43
	0.01	0.25	0.60	0.26	0.02	0.48
	20	50	1			
	0.35	0.87	0.02			
	4	30	17	1	1	3
	0.07	0.54	0.32	0.02	0.02	0.05
		78	96	19	2	
		1.37	1.69	0.33	0.04	
	10	46	33	4		6
	0.18	0.82	0.58	0.07		0.11
		9	7			
		0.17	0.13			
	6	154	43	2		2
	0.11	2.70	0.76	0.04		0.04
		6	7	2		
		0.12	0.13	0.04		
	6	14				
	0.11	0.26				
		21	12			
		0.37	0.22			
		1	4	1		
		0.02	0.08	0.02		
						2
					0.15	

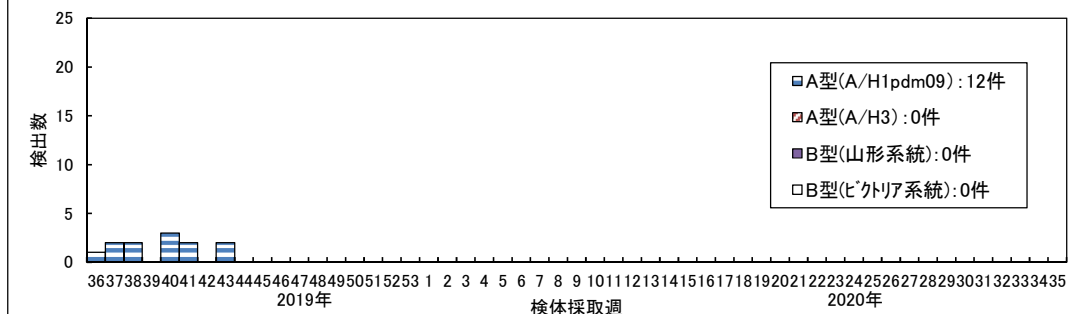
インフルエンザ 定点当たり報告数(感染症サーベイランス)



インフルエンザ 定点当たり報告数・拡大版(感染症サーベイランス)

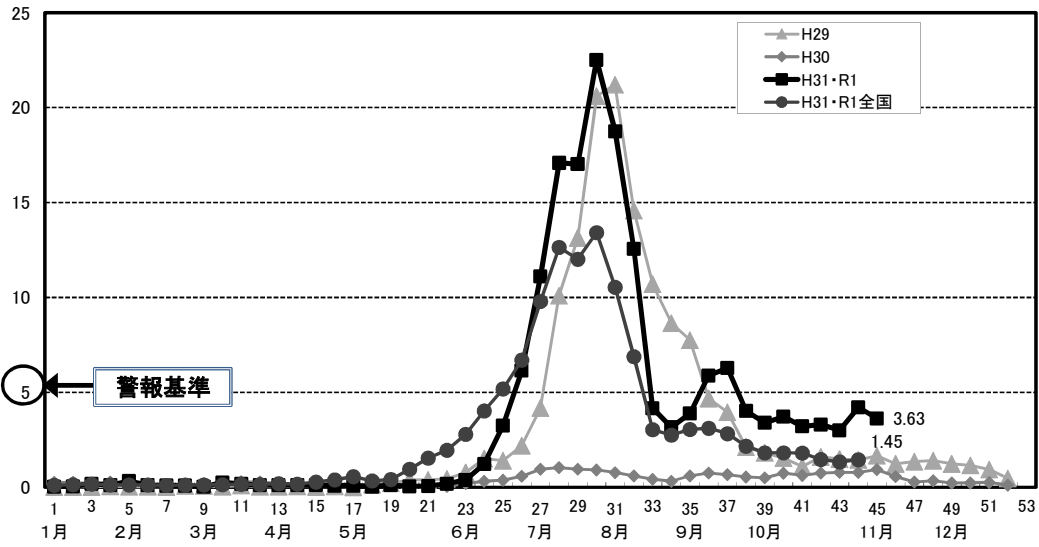


インフルエンザウイルス分離・検出状況



※新潟市衛生環境研究所及び新潟県保健環境科学研究所における調査結果

手足口病 定点当たり報告数(感染症サーベイランス)



RSウイルス感染症 定点当たり報告数(感染症サーベイランス)

