

5類感染症定点把握対象疾患(週報届出分)地域振興局等管内別報告数

令和元年第44週:10月28日から11月3日まで

		県計	新潟市	新発田	新津※	三条	長岡	魚沼	南魚沼	十日町	柏崎	糸魚川	村上	佐渡	上越
インフルエンザ	実数	102	19	3	6	12	4	1	10	3	2	20		7	15
	定点当	1.13	0.73	0.38	2.00	1.50	0.31	0.50	3.33	1.00	0.40	6.67		2.33	1.50
RSウイルス感染症	実数	94	55	7	2	7	8	1	2		1			2	9
	定点当	1.65	3.24	1.40	1.00	1.40	1.00	1.00	1.00		0.33			1.00	1.50
咽頭結膜熱	実数	62	5	9		1	18			4	1		7		17
	定点当	1.09	0.29	1.80		0.20	2.25			2.00	0.33		3.50		2.83
A群溶血性レンサ球菌咽頭炎	実数	218	56	32	4	9	33	32	6	4	19		3	4	16
	定点当	3.82	3.29	6.40	2.00	1.80	4.13	32.00	3.00	2.00	6.33		1.50	2.00	2.67
感染性胃腸炎	実数	125	85	9			8			1	10			3	9
	定点当	2.19	5.00	1.80			1.00			0.50	3.33			1.50	1.50
水痘	実数	24	7				3				6				8
	定点当	0.42	0.41				0.38				2.00				1.33
手足口病	実数	240	22	5		18	86	1	1	4	29	1			73
	定点当	4.21	1.29	1.00		3.60	10.75	1.00	0.50	2.00	9.67	0.50			12.17
伝染性紅斑	実数	11	4				1		3					2	1
	定点当	0.19	0.24				0.13		1.50					1.00	0.17
突発性発疹	実数	28	10	4	1	4	4				2		1		2
	定点当	0.49	0.59	0.80	0.50	0.80	0.50				0.67		0.50		0.33
ヘルパンギーナ	実数	42	7	19		5	6				3				2
	定点当	0.74	0.41	3.80		1.00	0.75				1.00				0.33
流行性耳下腺炎	実数	7	2	1		1			1						2
	定点当	0.12	0.12	0.20		0.20			0.50						0.33
急性出血性結膜炎	実数														
	定点当														
流行性角結膜炎	実数	2	1												1
	定点当	0.20	0.20												1.00
細菌性髄膜炎	実数														
	定点当														
無菌性髄膜炎	実数														
	定点当														
マイコプラズマ肺炎	実数	5							2		3				
	定点当	0.38							2.00		3.00				
クラミジア肺炎(オウム病を除く)	実数														
	定点当														
感染性胃腸炎(ロタウイルスに限る)	実数														
	定点当														

※ 新津は、新潟地域振興局管内(五泉市、阿賀町)

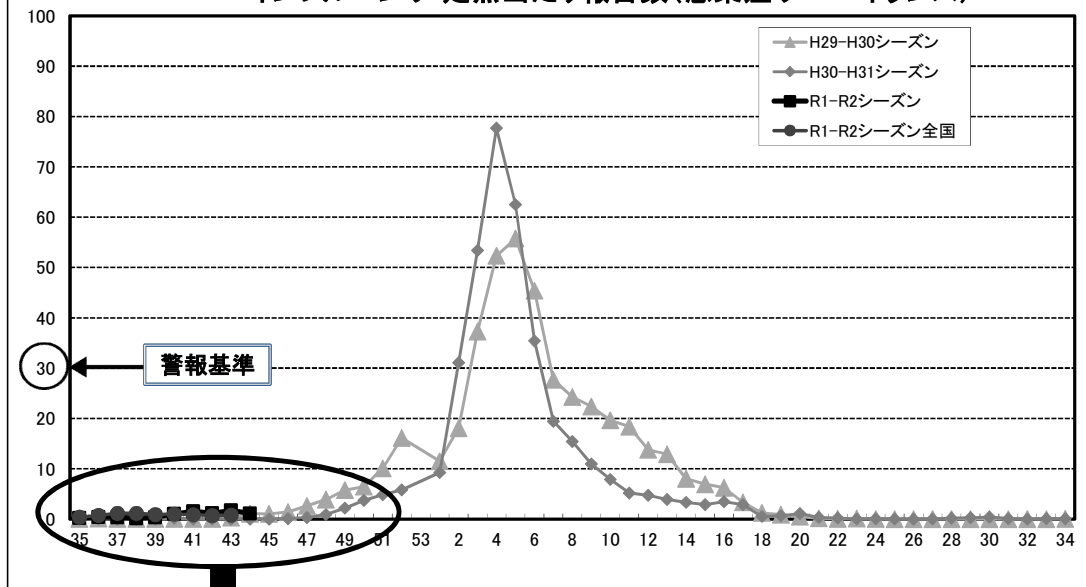
5類感染症定点把握対象疾患(週報届出分)最近6週間の推移

		5週前	4週前	3週前	2週前	1週前	今週
		インフルエンザ	実数 33 定点当 0.37	95 1.06	140 1.56	106 1.18	156 1.73
RSウイルス感染症	実数 209 定点当 3.67	279 4.89	163 2.86	125 2.19	145 2.54	94 1.65	
咽頭結膜熱	実数 26 定点当 0.46	45 0.79	26 0.46	38 0.67	39 0.68	62 1.09	
A群溶血性レンサ球菌咽頭炎	実数 179 定点当 3.14	186 3.26	192 3.37	167 2.93	157 2.75	218 3.82	
感染性胃腸炎	実数 122 定点当 2.14	122 2.14	126 2.21	85 1.49	128 2.25	125 2.19	
水痘	実数 12 定点当 0.21	13 0.23	19 0.33	14 0.25	17 0.30	24 0.42	
手足口病	実数 194 定点当 3.40	212 3.72	183 3.21	188 3.30	171 3.00	240 4.21	
伝染性紅斑	実数 7 定点当 0.12	20 0.35	17 0.30	13 0.23	19 0.33	11 0.19	
突発性発疹	実数 25 定点当 0.44	28 0.49	30 0.53	24 0.42	25 0.44	28 0.49	
ヘルパンギーナ	実数 54 定点当 0.95	61 1.07	73 1.28	42 0.74	47 0.82	42 0.74	
流行性耳下腺炎	実数 9 定点当 0.16	4 0.07	7 0.12	1 0.02	3 0.05	7 0.12	
急性出血性結膜炎	実数 1 定点当 0.10						
流行性角結膜炎	実数 3 定点当 0.30	6 0.60	2 0.20	4 0.40	1 0.10	2 0.20	
細菌性髄膜炎	実数 定点当						
無菌性髄膜炎	実数 定点当		1 0.08				
マイコプラズマ肺炎	実数 3 定点当 0.23	2 0.15	6 0.46	5 0.38		5 0.38	
クラミジア肺炎(オウム病を除く)	実数 定点当						
感染性胃腸炎(ロタウイルスに限る)	実数 定点当						

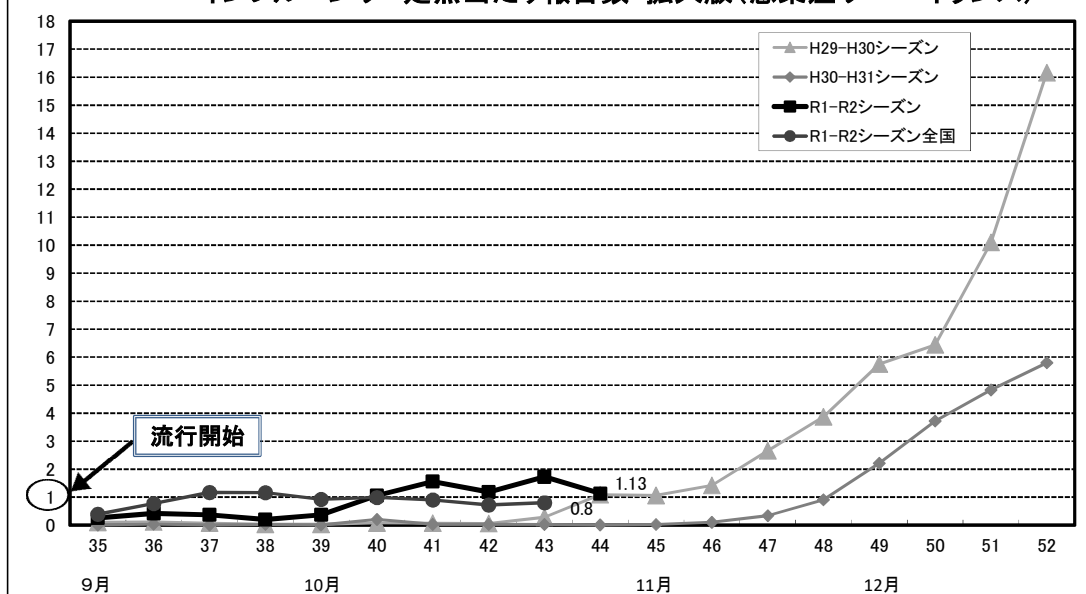
令和元年第44週:10月28日から11月3日まで

年齢別	0歳	1~4歳	5~9歳	10~14歳	15~19歳	20歳以上
インフルエンザ	2 0.02	17 0.19	22 0.24	36 0.40	1 0.01	24 0.26
RSウイルス感染症	48 0.84	44 0.78	2 0.04			
咽頭結膜熱	2 0.04	31 0.55	20 0.35	7 0.12		2 0.04
A群溶血性レンサ球菌咽頭炎		59 1.03	129 2.27	24 0.42	3 0.05	3 0.05
感染性胃腸炎	9 0.16	73 1.28	36 0.64	5 0.09	2 0.04	
水痘	1 0.02	6 0.11	15 0.26	2 0.04		
手足口病	7 0.13	195 3.42	29 0.51	9 0.16		
伝染性紅斑		7 0.13	3 0.06	1 0.02		
突発性発疹	10 0.18	14 0.25	4 0.07			
ヘルパンギーナ	1 0.02	31 0.55	8 0.14	1 0.02	1 0.02	
流行性耳下腺炎		4 0.08	2 0.04	1 0.02		
急性出血性結膜炎						
流行性角結膜炎			1 0.10			1 0.10
細菌性髄膜炎						
無菌性髄膜炎						
マイコプラズマ肺炎				2 0.15		3 0.24
クラミジア肺炎(オウム病を除く)						
感染性胃腸炎(ロタウイルスに限る)						

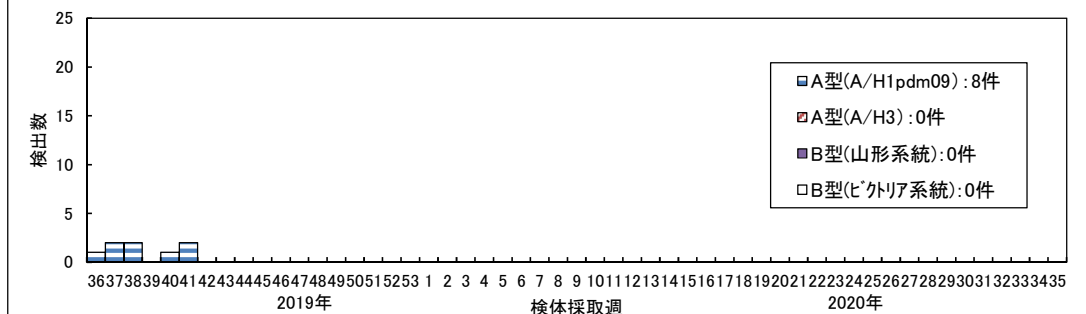
インフルエンザ 定点当たり報告数(感染症サーベイランス)



インフルエンザ 定点当たり報告数・拡大版(感染症サーベイランス)

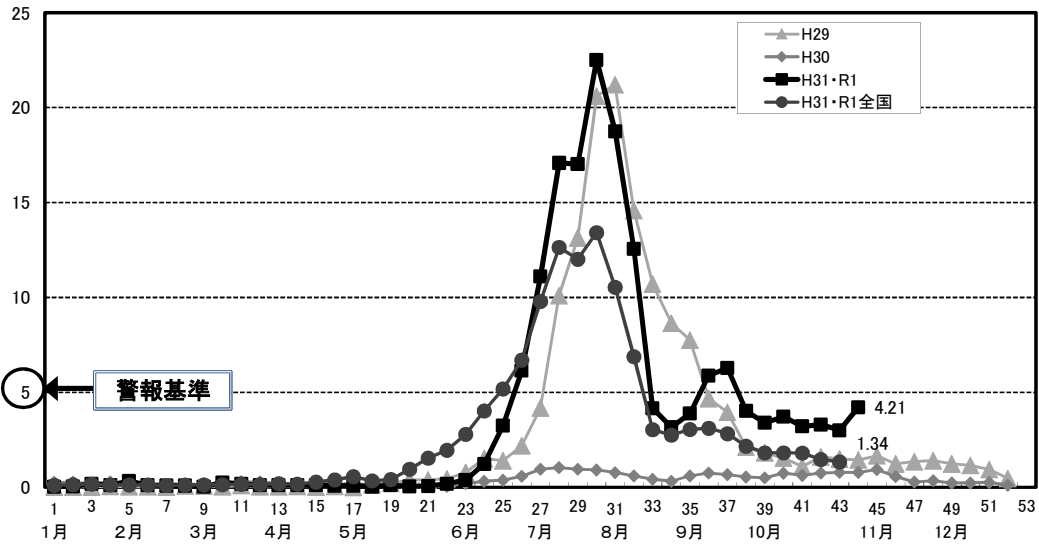


インフルエンザウイルス分離・検出状況



※新潟市衛生環境研究所及び新潟県保健環境科学研究所における調査結果

手足口病 定点当たり報告数(感染症サーベイランス)



RSウイルス感染症 定点当たり報告数(感染症サーベイランス)

