

5類感染症定点把握対象疾患(週報届出分)地域振興局等管内別報告数

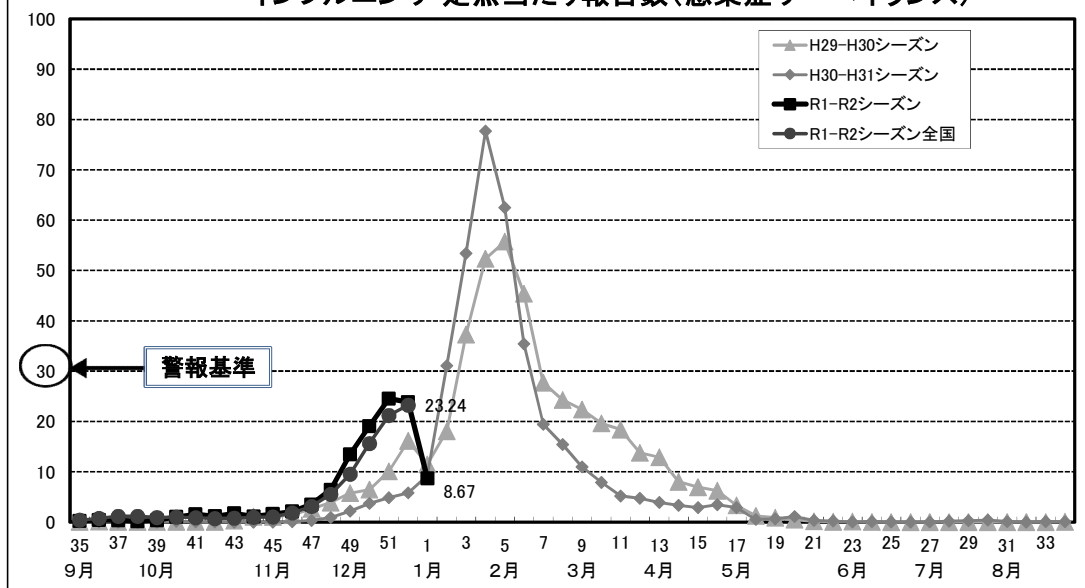
令和2年第1週: 令和元年12月30日から令和2年1月5日まで

		県計	新潟市	新発田	新津※	三条	長岡	魚沼	南魚沼	十日町	柏崎	糸魚川	村上	佐渡	上越
インフルエンザ	実数	780	245	26	10	52	134	92	88	10	30	9	6	36	42
	定点当	8.67	9.42	3.25	3.33	6.50	10.31	46.00	29.33	3.33	6.00	3.00	2.00	12.00	4.20
RSウイルス感染症	実数	26	9	8	3	1	3						1		1
	定点当	0.46	0.53	1.60	1.50	0.20	0.38						0.50		0.17
咽頭結膜熱	実数	39	12	12	1	3	7				1				3
	定点当	0.68	0.71	2.40	0.50	0.60	0.88				0.33				0.50
A群溶血性レンサ球菌咽頭炎	実数	98	29	19	1	14	21				12				2
	定点当	1.72	1.71	3.80	0.50	2.80	2.63				4.00				0.33
感染性胃腸炎	実数	48	19	13		1	4				8			1	2
	定点当	0.84	1.12	2.60		0.20	0.50				2.67			0.50	0.33
水痘	実数	18	7	5			1			1				1	3
	定点当	0.32	0.41	1.00			0.13			0.50				0.50	0.50
手足口病	実数	14	4	2		2	1				5				
	定点当	0.25	0.24	0.40		0.40	0.13				1.67				
伝染性紅斑	実数	4	1			1	2								
	定点当	0.07	0.06			0.20	0.25								
突発性発疹	実数	8	4	1			1								2
	定点当	0.14	0.24	0.20			0.13								0.33
ヘルパンギーナ	実数	2		1			1								
	定点当	0.04		0.20			0.13								
流行性耳下腺炎	実数														
	定点当														
急性出血性結膜炎	実数														
	定点当														
流行性角結膜炎	実数	5		2		2	1								
	定点当	0.50		2.00		2.00	0.50								
細菌性髄膜炎	実数														
	定点当														
無菌性髄膜炎	実数														
	定点当														
マイコプラズマ肺炎	実数														
	定点当														
クラミジア肺炎(オウム病を除く)	実数														
	定点当														
感染性胃腸炎(ロタウイルスに限る)	実数														
	定点当														

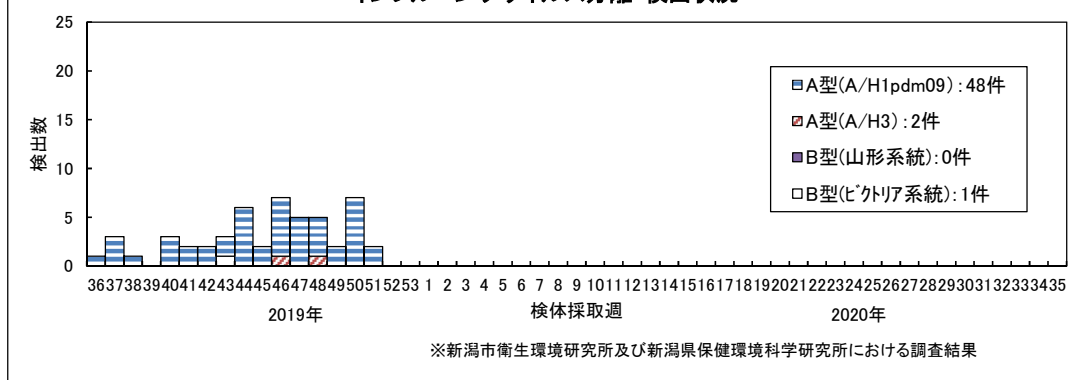
※ 新津は、新潟地域振興局管内(五泉市、阿賀町)



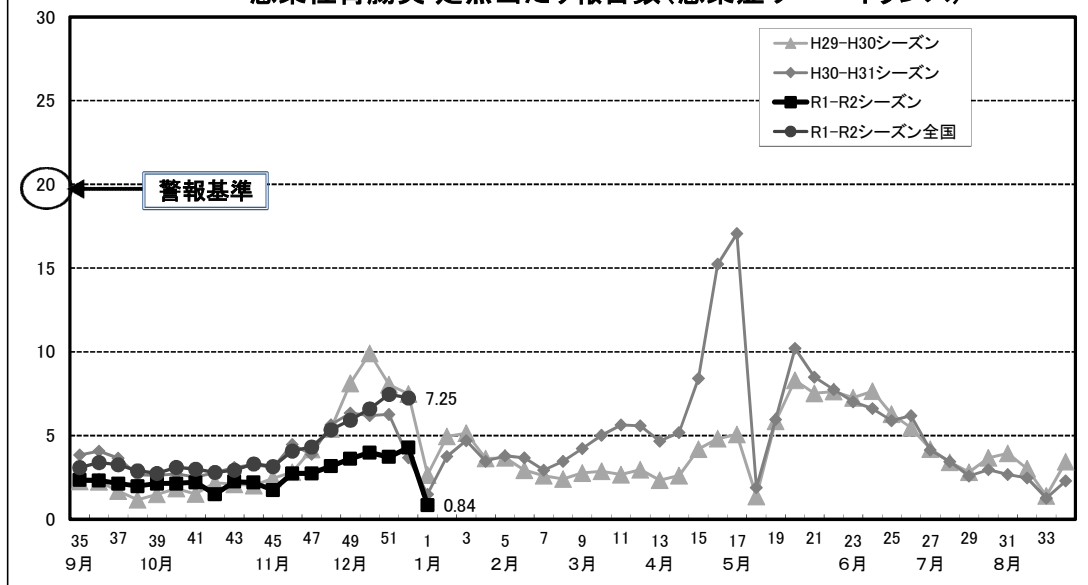
インフルエンザ 定点当たり報告数(感染症サーベイランス)



インフルエンザウイルス分離・検出状況



感染性胃腸炎 定点当たり報告数(感染症サーベイランス)



RSウイルス 定点当たり報告数(感染症サーベイランス)

